



CÔNG TY CỔ PHẦN NHỰA TÂN ĐẠI HƯNG

Chuyên sản xuất bao PP dệt, túi siêu thị, vải địa kỹ thuật

- Văn Phòng: 414 Lầu 5 - Lũy Bán Bích - P. Hòa Thạnh - Q. Tân Phú - Tp. Hồ Chí Minh
ĐT: (84.8) 3.9737277 - 3.9737278 - 3.9737276 * Fax: (84.8) 3.9737279
- Nhà Máy: C11 - C15 Cụm CN nhựa Đức Hòa Hạ - Huyện Đức Hòa - Tỉnh Long An
ĐT: (84) 072.3779328 * Fax: (84) 072.3779255
Email: tdhplastic@gmail.com - Website: www.tandaihungplastic.com



Số: 08/2020/CV-TDH

TP.HCM, ngày 21. tháng 01 năm 2020

Kính gửi: - Ủy ban Chứng khoán nhà nước

- Sở giao dịch Chứng khoán TP.HCM

Tên công ty : Công ty Cổ phần Nhựa Tân Đại Hưng
Địa chỉ : 414 Lầu 5 Lũy Bán Bích, P. Hòa Thạnh, Q. Tân Phú, TP.HCM
Điện thoại : (84.28) 39737277 Fax: (84.28) 39737279
Mã chứng khoán : TPC
Sàn niêm yết : Sở giao dịch chứng khoán TP.HCM (HOSE)
Người thực hiện công bố thông tin: **Tôn Thị Hồng Minh** – P.Chủ tịch HĐQT kiêm P.Tổng Giám Đốc
Loại thông tin công bố: 24h 72h Bất thường Theo yêu cầu Định kỳ
Nội dung thông tin công bố:
- BCTC Q4 2019 riêng (trước kiểm toán)
- BCTC Q4 2019 hợp nhất (trước kiểm toán)

Thông tin này đã được công bố trên trang thông tin điện tử của công ty vào ngày 21./01/2020 tại đường dẫn: <http://tandaihungplastic.com/>.

Chúng tôi cam kết các thông tin công bố trên đây là đúng sự thật và hoàn toàn chịu trách nhiệm trước pháp luật về nội dung các thông tin đã công bố./

Nơi nhận:

- Như kính gửi;
- Lưu: VP./

NGƯỜI ĐƯỢC UỶ QUYỀN CBTT
P.CHỦ TỊCH HĐQT



Tôn Thị Hồng Minh

BẢNG CÂN ĐỐI KẾ TOÁN HỢP NHẤT
TẠI NGÀY 31 THÁNG 12 NĂM 2019 "Chưa Kiểm toán"

TÀI SẢN	MÃ SỐ	SỐ DƯ CUỐI KỲ	SỐ DƯ ĐẦU KỲ
		31/12/2019	01/01/2019
1	2		3
A-TÀI SẢN NGẮN HẠN (100=110+120+130+140+150)	100	476,425,612,950	467,385,665,294
I.Tiền và các khoản tương tiền	110	44,892,001,815	41,430,643,779
1.Tiền	111	15,892,001,815	14,558,921,557
2.Các khoản tương đương tiền	112	29,000,000,000	26,871,722,222
II.Đầu Tư Tài Chính ngắn hạn	120	84,000,000,000	51,000,000,000
1.Chứng khoán kinh doanh	121	-	-
2.Dự phòng giảm giá chứng khoán kinh doanh (*)	122	-	-
3.Đầu tư nắm giữ đến ngày đáo hạn	123	84,000,000,000	51,000,000,000
		-	-
III.Các khoản phải thu ngắn hạn	130	126,351,796,219	165,900,223,372
1.Phải thu ngắn hạn của khách hàng	131	106,796,346,691	155,190,323,103
2.Trả trước cho người bán ngắn hạn	132	11,435,938,039	2,353,202,687
3.Phải thu nội bộ ngắn hạn	133	-	-
4.Phải thu theo tiến độ kế hoạch hợp đồng xây dựng	134	-	-
5.Phải thu về cho vay ngắn hạn	135	-	1,000,000,000
6.Phải thu ngắn hạn khác	136	9,413,779,629	8,650,965,722
7.Dự phòng phải thu ngắn hạn khó đòi (*)	137	(1,294,268,140)	(1,294,268,140)
8.Tài sản thiếu chờ xử lý	139	-	-
IV.Hàng tồn kho	140	212,167,240,712	201,692,121,582
1.Hàng tồn kho	141	212,167,240,712	201,692,121,582
2.Dự phòng giảm giá hàng tồn kho (*)	149	-	-
		-	-
V.Tài sản ngắn hạn khác	150	9,014,574,204	7,362,676,561
1.Chỉ phí trả trước ngắn hạn	151	3,255,595,092	1,686,151,516
2.Thuế GTGT được khấu trừ	152	5,758,979,112	5,676,525,045
3.Thuế và các khoản khác phải thu Nhà nước	153	-	-
4.Giao dịch mua bán lại trái phiếu chính phủ	154	-	-
5.Tài sản ngắn hạn khác	155	-	-
B - TÀI SẢN DÀI HẠN	200	189,939,885,131	194,991,814,199
I.Các khoản phải thu dài hạn	210	1,141,858,148	22,930,435,024
1.Phải thu dài hạn của khách hàng	211	1,141,858,148	22,930,435,024
2.Trả trước cho người bán dài hạn	212		
3.Vốn kinh doanh ở các đơn vị trực thuộc	213		
4.Phải thu dài hạn nội bộ	214		
5.Phải thu về cho vay dài hạn	215		
6.Phải thu dài hạn khác	216		
7.Dự phòng phải thu dài hạn khó đòi (*)	219		
II.Tài sản cố định	220	182,623,262,915	70,345,638,209
1.Tài sản cố định hữu hình	221	149,423,262,915	70,345,638,209
- Nguyên giá	222	249,614,687,771	159,119,725,135
- Giá trị hao mòn lũy kế (*)	223	(100,191,424,856)	(88,774,086,926)

2.Tài sản cố định thuê tài chính	224		
- Nguyên giá	225		
- Giá trị hao mòn lũy kế (*)	226		
3.Tài sản cố định vô hình	227	33,200,000,000	
- Nguyên giá	228	33,364,800,000	164,800,000
- Giá trị hao mòn lũy kế (*)	229	(164,800,000)	(164,800,000)
		-	-
III.Bất động sản đầu tư	230	-	-
- Nguyên giá	231	-	-
- Giá trị hao mòn lũy kế (*)	232	-	-
		-	-
IV.Tài sản dở dang dài hạn	240	-	-
1. Chi phí sản xuất, kinh doanh dở dang dài hạn	241	-	-
2. Chi phí xây dựng cơ bản dở dang	242	-	-
		-	-
IV.Đầu Tư Tài Chính Dài Hạn	250	2,000,347,397	11,585,699,299
1.Đầu tư vào công ty con	251	-	-
2.Đầu tư vào công ty liên kết, liên doanh	252	-	-
3.Đầu tư góp vốn vào đơn vị khác	253	347,397	12,393,326,995
4.Dự phòng giảm giá đầu tư tài chính dài hạn (*)	254	-	(807,627,696)
5.Đầu tư nắm giữ đến ngày đáo hạn	255	2,000,000,000	-
V.Tài sản dài hạn khác	260	4,174,416,671	90,130,041,667
1.Chi phí trả trước dài hạn	261	4,174,416,671	90,130,041,667
2.Tài sản thuê thu nhập hoãn lại	262	-	-
3.Thiết bị, vật tư, phụ tùng thay thế dài hạn	263	-	-
4.Tài sản dài hạn khác	268	-	-
		-	-
TỔNG CỘNG TÀI SẢN (270 = 100 + 200)	270	666,365,498,081	662,377,479,493

NGUỒN VỐN	MÃ	SỐ DƯ CUỐI KỲ	SỐ DƯ ĐẦU KỲ
	SỐ	31/12/2019	01/01/2019
	2		
C - NỢ PHẢI TRẢ	300	330,591,735,878	334,641,845,072
I.Nợ ngắn hạn	310	330,591,735,878	334,641,845,072
1.Phải trả người bán ngắn hạn	311	39,323,855,518	38,539,387,663
2.Người mua trả tiền trước ngắn hạn	312	19,057,937,061	5,764,795,463
3.Thuế và các khoản phải nộp Nhà nước	313	4,395,084,103	6,258,863,013
4.Phải trả người lao động	314	2,581,896,516	11,007,220,184
5.Chi phí phải trả ngắn hạn	315	682,680,586	566,148,576
6.Phải trả nội bộ ngắn hạn	316	-	-
7.Phải trả theo tiến độ kế hoạch hợp đồng xây dựng	317	-	-
8.Doanh thu chưa thực hiện ngắn hạn	318	-	1,498,377,272
9.Phải trả ngắn hạn khác	319	27,278,430,004	13,930,439,702
10.Vay nợ ngắn hạn	320	237,271,852,090	257,076,613,199
11.Dự phòng phải trả ngắn hạn	321	-	-
12.Quỹ khen thưởng, phúc lợi	322	-	-
13.Quỹ bình ổn giá	323	-	-
14.Giao dịch mua bán lại trái phiếu Chính phủ	324	-	-
		-	-
II.Nợ dài hạn	330	-	-
D- VỐN CHỦ SỞ HỮU (400=410+430)	400	335,773,762,203	327,735,634,421

I.Vốn Chủ sở hữu	410	335,773,762,203	327,735,634,421
1.Vốn góp của chủ sở hữu	411	244,305,960,000	244,305,960,000
- Cổ phiếu phổ thông có quyền biểu quyết	411a	244,305,960,000	244,305,960,000
- Cổ phiếu ưu đãi	411b	-	-
2.Thặng dư vốn cổ phần	412	82,683,222,450	86,242,518,450
3.Quyền chọn chuyển đổi trái phiếu	413		
4.Vốn khác của chủ sở hữu	414	-	-
5.Cổ phiếu quỹ (*)	415	(24,593,180,860)	(40,632,476,860)
6.Chênh lệch đánh giá lại tài sản	416	-	-
7.Chênh lệch tỷ giá hối đoái	417	-	-
10.Quỹ khác thuộc vốn chủ sở hữu	420		
11.Lợi nhuận sau thuế chưa phân phối	421	33,377,760,613	37,819,632,831
- LNST chưa phân phối lũy kế đến cuối kỳ trước	421a	12,296,885,630	7,676,401,533
- LNST chưa phân phối kỳ này	421b	21,080,874,983	30,143,231,298
12.Nguồn vốn đầu tư XDCB	422	-	-
		-	-
II.Nguồn kinh phí và quỹ khác	430	-	
1.Nguồn kinh phí	431		
2.Nguồn kinh phí đã hình thành TSCĐ	432		
TỔNG CỘNG NGUỒN VỐN (430 = 300 + 400)	440	666,365,498,081	662,377,479,493

Lập biểu



Hồ Nhật Minh

Kế toán trưởng



Nguyễn Thị Thanh Loan



Ngày 01 tháng 01 năm 202

P. Tổng giám đốc

Tôn Thị Hồng Minh

**BÁO CÁO KẾT QUẢ HOẠT ĐỘNG KINH DOANH HỢP NHẤT GIỮA NIÊN ĐỘ
QUÝ IV NĂM 2019**

Đơn vị tính: đồng VN

CHỈ TIÊU	MÃ SỐ	Quý IV năm 2019		Lũy kế từ đầu năm đến cuối quý này	
		Năm nay	Năm trước	Năm nay	Năm trước
1. Doanh thu bán hàng và cung cấp dịch vụ	01	187,211,352,207	202,782,826,121	781,060,893,735	713,685,054,261
2. Các khoản giảm trừ doanh thu	02			-	-
3. Doanh thu thuần về bán hàng và cung cấp dịch vụ	10	187,211,352,207	202,782,826,121	593,849,541,528	713,685,054,261
4. Giá vốn hàng hóa	11	167,847,920,478	177,544,247,600	710,317,006,651	645,762,638,681
5. Lợi nhuận gộp về bán hàng và cung cấp dịch vụ	20	19,363,431,729	25,238,578,521	(116,467,465,123)	67,922,415,580
6. Doanh thu hoạt động tài chính	21	3,038,443,050	3,876,430,164	8,198,877,703	14,191,292,433
7. Chi phí tài chính	22	2,739,929,354	2,935,418,397	10,292,283,335	14,339,244,527
- Trong đó : Chi phí lãi vay	23	1,988,078,143	2,208,773,194	8,334,596,928	7,328,364,461
8. Chi phí bán hàng	24	7,723,625,478	4,797,982,338	23,464,719,928	16,692,963,160
9. Chi phí quản lý doanh nghiệp	25	7,022,967,703	6,563,510,164	23,801,182,536	22,936,254,349
10. Lợi nhuận thuần từ hoạt động kinh doanh	30	4,915,352,244	14,818,097,786	(165,826,773,219)	28,145,245,977
11. Thu nhập khác	31	708,964,000	1,604,627,928	4,655,236,551	9,804,084,239
12. Chi phí khác	32	48,974,684	8,183,463	64,441,196	26,656,515
13. Lợi nhuận khác (40 = 31 - 32)	40	659,989,316	1,596,444,465	3,930,806,039	9,777,427,724
14. Lợi nhuận hoặc lỗ từ Cty Liên doanh liên kết	45	-	-	-	-
15. Tổng lợi nhuận kế toán trước thuế	50	5,575,341,560	16,414,542,251	25,975,374,343	37,922,673,701
16. Chi phí thuế TNDN hiện hành	51	1,278,791,744	3,409,704,890	4,894,499,360	7,779,442,403
17. Chi phí thuế TNDN hoãn lại	52	-	-	-	-
18. Lợi nhuận sau thuế thu nhập doanh nghiệp	60	4,296,549,816	13,004,837,361	21,080,874,983	30,143,231,298
19. Lợi nhuận sau thuế của Công ty mẹ	61	4,296,549,816	13,004,837,361	21,080,874,983	30,143,231,298
20. Lợi nhuận sau thuế của cổ đông kiểm soát	62	-	-	-	-
21. Lãi cơ bản trên cổ phiếu	70	191	611	936	1,417
22. Lãi suy giảm trên cổ phiếu	71	-	-	-	-

Lập biểu



Hồ Nhật Minh

Kế toán trưởng



Nguyễn Thị Thanh Loan



Tôn Thị Hồng Minh

CÔNG TY CỔ PHẦN NHỰA TÂN ĐẠI HÙNG

Địa chỉ : 414 Lầu 5, Lũy Bán Bích, Q. Tân Phú

**THUYẾT MINH KẾT QUẢ HOẠT ĐỘNG KINH DOANH HỢP NHẤT
QUÝ IV NĂM 2019 SO VỚI QUÍ IV NĂM 2018**

Đơn vị tính: đồng VN

CHỈ TIÊU	MÃ SỐ	Quý IV năm 2019		So Sánh Q4/2019 với Q4/2019	
		Năm nay	Năm trước	Năm nay	Năm trước
1. Doanh thu bán hàng và cung cấp dịch vụ	01	187,211,352,207	202,782,826,121	(15,571,473,914)	-7.68%
3. Doanh thu thuần về bán hàng và cung cấp d.vụ	10	187,211,352,207	202,782,826,121	(15,571,473,914)	-7.68%
4. Giá vốn hàng hóa	11	167,847,920,478	177,544,247,600	(9,696,327,122)	-5.46%
5. Lợi nhuận gộp về bán hàng và cung cấp dịch vụ	20	19,363,431,729	25,238,578,521	(5,875,146,792)	-23.28%
18. Lợi nhuận sau thuế thu nhập doanh nghiệp	60	4,296,549,816	13,004,837,361	(8,708,287,545)	-66.96%

Thuyết Minh:


Lợi nhuận sau thuế Quý 4 năm 2019 so với quý 4 năm 2018 giảm 8.708.287.545 đồng tỷ do: Kết cấu sản phẩm có thay đổi Trong năm 2019, do cạnh tranh giá bán, Công ty phải chấp nhận cố gắng chấp nhận bán hòa vốn để đạt sản lượng sản xuất đảm bảo công việc ổn định cho người lao động. Do đó lợi nhuận không đạt như kế hoạch.

LẬP BIỂU



Hồ Nhật Minh

KÊ TOÁN TRƯỞNG



Nguyễn Thị Thanh Loan



Ngày 01 tháng 01 năm 2020

P. TỔNG GIÁM ĐỐC

CÔNG TY
CỔ PHẦN
NHỰA
TÂN ĐẠI HÙNG

Tôn Thị Hồng Minh

BÁO CÁO LƯU CHUYỂN TIỀN TỆ HỢP NHẤT GIỮA NIÊN ĐỘ

(Theo phương pháp gián tiếp)

QUÝ IV NĂM 2019

CHỈ TIÊU	MÃ SỐ	Lũy kế từ đầu năm đến cuối quý này	
		Quý IV/2019	Quý IV/2018
I. Lưu chuyển tiền từ hoạt động kinh doanh			
1. Lợi nhuận trước thuế	1	25,975,374,343	37,922,673,701
2. Điều chỉnh các khoản			
- Khấu hao tài sản cố định và bất động sản đầu tư	2	11,682,565,190	9,872,972,695
- Các khoản dự phòng	3	(807,627,696)	(2,040,490,157)
- Lãi, lỗ chênh lệch tỷ giá hối đoái do đánh giá lại các khoản mục tiền tệ có gốc ngoại tệ	4	(42,705,922)	(1,831,827,066)
- Lãi, lỗ từ hoạt động đầu tư	5	(4,942,858,779)	(7,528,972,358)
- Chi phí lãi vay	6	8,334,596,928	7,328,364,460
- Các khoản điều chỉnh khác	7	0	-
3. Lợi nhuận từ hoạt động kinh doanh trước thay đổi vốn lưu động	8	40,199,344,064	43,722,721,275
- Tăng, giảm các khoản phải thu	9	25,144,621,406	(59,233,596,618)
- Tăng, giảm hàng tồn kho	10	(10,475,119,130)	(59,821,554,056)
- Tăng, giảm các khoản phải trả	11	26,872,707,900	52,757,537,873
- Tăng, giảm chi phí trả trước	12	2,386,181,420	3,390,541,736
- Tăng, giảm chứng khoán kinh doanh	13	0	-
- Tiền lãi vay đã trả	14	(8,291,782,166)	(7,280,054,620)
- Thuế thu nhập doanh nghiệp đã nộp	15	(7,862,535,415)	(4,700,000,000)
- Tiền thu khác từ hoạt động kinh doanh	16	2,410,000,000	-
- Tiền chi khác cho hoạt động kinh doanh	17	-	-
Lưu chuyển tiền thuần từ hoạt động kinh doanh	20	70,383,418,079	(31,164,404,410)
II. Lưu chuyển tiền từ hoạt động đầu tư			
1. Tiền chi để mua sắm, xây dựng TSCĐ và các tài sản DH khác	21	(15,448,185,773)	(19,645,015,666)
2. Tiền thu từ thanh lý, nhượng bán TSCĐ và các tài sản DH khác	22	96,500,000	120,000,000
3. Tiền chi cho vay, mua các công cụ nợ của đơn vị khác	23	(58,000,000,000)	(23,500,000,000)
4. Tiền thu hồi cho vay, bán lại các công cụ nợ của đơn vị khác	24	23,000,000,000	121,023,691,389
5. Tiền chi đầu tư góp vốn vào đơn vị khác	25	-	-
6. Tiền thu hồi đầu tư góp vốn vào đơn vị khác	26	11,967,396,000	3,472,500,000
7. Tiền thu lãi cho vay, cổ tức và lợi nhuận được chia	27	5,446,832,452	9,495,253,608
Lưu chuyển tiền thuần từ hoạt động đầu tư	30	(32,937,457,321)	90,966,429,331
III. Lưu chuyển tiền từ hoạt động tài chính			
1. Tiền thu từ phát hành cổ phiếu, nhận vốn góp của chủ sở hữu	31	12,480,000,000	-
2. Tiền chi trả vốn góp cho các chủ sở hữu, mua lại cổ phiếu của doanh nghiệp đã phát hành	32	-	-
3. Tiền vay ngắn hạn, dài hạn nhận được	33	482,532,676,476	471,438,593,954
4. Tiền chi trả nợ gốc vay	34	(503,640,202,520)	(475,709,878,449)
5. Tiền chi trả nợ thuê tài chính	35	-	-
6. Cổ tức, lợi nhuận đã trả cho chủ sở hữu	36	(25,429,084,801)	(31,832,868,000)
Lưu chuyển tiền thuần từ hoạt động tài chính	40	(34,056,610,845)	(36,104,152,495)
Lưu chuyển tiền thuần trong kỳ (20 + 30 + 40)	50	3,389,349,913	23,697,872,425
Tiền và tương đương tiền đầu kỳ	60	41,430,643,779	17,862,092,511
Ảnh hưởng của thay đổi tỷ giá hối đoái quy đổi ngoại tệ	61	72,008,123	(129,321,157)
Tiền và tương đương tiền cuối kỳ (50 + 60 + 61)	70	44,892,001,815	41,430,643,779

LẬP BIỂU



Hồ Nhật Minh

KẾ TOÁN TRƯỞNG



Nguyễn Thị Thanh Loan



TP HCM, ngày 20 tháng 01 năm 2020

P. TỔNG GIÁM ĐỐC



Tôn Thị Hồng Minh

BẢN THUYẾT MINH BÁO CÁO TÀI CHÍNH HỢP NHẤT
QUÝ IV NĂM 2019

I- Đặc điểm hoạt động của Tập Đoàn doanh nghiệp :

- 1- Hình thức sở hữu vốn : Cổ phần
- 2- Lĩnh vực kinh doanh : Bao bì nhựa
- 3- Ngành nghề kinh doanh : Sản xuất kinh doanh bao bì PP
- 4- Tổng số các Công ty con : 01
- 5- Danh sách Công ty con quan trọng đượchợp nhất:
 - Cty TNHH TĐH - Địa Chỉ trụ sở: C11 - C15 Cụm CN nhựa Đức Hòa Hạ, Huyện Đức Hòa, tỉnh Long An
- 6 - Tổng số nhân viên đang làm việc tại ngày 31/12/2019 : 760 nhân viên

II- Kỳ kế toán , đơn vị tiền tệ sử dụng trong kế toán.

- 1- Kỳ kế toán Quý : Bắt đầu từ ngày 01 tháng 10 kết thúc vào ngày 31 tháng 12 năm 2019
- 2- Đơn vị tiền tệ sử dụng trong kế toán : Đồng Việt Nam (VNĐ)

III- Chuẩn mực và Chế độ kế toán áp dụng :

- 1- Chế độ kế toán áp dụng : Chế độ kế toán Việt Nam ban hành theo TT 200/2014/TT-BTC ngày 22/12/2014; TT202/2014/TT-BTC ngày 22/12/2014 và các chuẩn mực kế toán VN do BTC ban hành và các văn bản bổ sung.
- 2- Tuyên bố về việc tuân thủ Chuẩn mực kế toán và chế độ kế toán.
 - Được lập và trình bày phù hợp với các Chuẩn mực và chế độ kế toán Việt Nam. Và tuân thủ mọi quy định của từng chuẩn mực, thông tư hướng dẫn chuẩn mực kế toán của Bộ Tài chính và chế độ kế toán hiện hành.
- 3- Hình thức kế toán áp dụng : Kế toán máy tính

IV- Các chính sách kế toán áp dụng :

Cờ Sờ lập báo Cáo tài Chính hợp nhất, được lập trên cơ sở kế toán dồn tích.

- 1- Nguyên tắc ghi nhận trên báo cáo tài chính bằng tiền đồng Việt nam
- 2- Nguyên tắc và phương pháp chuyển đổi các đồng tiền khác ra đồng tiền sử dụng trong kế toán theo tỷ giá áp dụng vào ngày phát sinh nghiệp vụ. Chênh lệch tỷ giá phát sinh từ các nghiệp vụ này được ghi nhận là thu nhập hoặc chi phí trong báo cáo kết quả hoạt động kinh doanh
- 2- Hàng tồn kho:
 - Được xác định trên cơ sở giá gốc, bao gồm chi phí mua và các chi phí liên quan trực tiếp phát sinh.
 - Giá gốc hàng tồn kho được tính theo phương pháp bình quân gia quyền và hạch toán theo phương pháp kê khai thường xuyên
 - Dự phòng giảm giá hàng tồn kho được ghi nhận khi giá gốc lớn hơn giá trị thuần tức là giá bán có thể thực hiện được
- 3- Nguyên tắc ghi nhận và khấu hao TSCĐ và bất động sản đầu tư :
 - Nguyên tắc ghi nhận TSCĐ (hữu hình, vô hình, thuê tài chính) : Giá mua + Chi phí vc + lắp đặt.
 - Phương pháp khấu hao TSCĐ (hữu hình, vô hình, thuê tài chính) : theo phương pháp đường thẳng.
- 4- Nguyên tắc ghi nhận và khấu hao bất động sản đầu tư :
 - Nguyên tắc ghi nhận bất động sản đầu tư : theo chuẩn mực kế toán
 - Phương pháp khấu hao bất động sản đầu tư : theo chuẩn mực kế toán
- 5- Nguyên tắc ghi nhận các khoản đầu tư tài chính :
 - Các khoản đầu tư vào Công ty con, Công ty liên kết, vốn góp vào cơ sở kinh doanh đồng kiểm soát.
 - Các khoản đầu tư chứng khoán ngắn hạn , dài hạn khác: ghi nhận theo giá gốc
 - Phương pháp lập dự phòng giảm giá đầu tư ngắn hạn, dài hạn.: khi giá thị trường thấp hơn giá trị đang hạch toán
- 6- Nguyên tắc ghi nhận và vốn hóa các khoản chi phí đi vay :
 - Nguyên tắc ghi nhận chi phí đi vay : theo khế ước giải ngân của ngân hàng cho vay
 - Tỷ lệ vốn hóa được sử dụng để xác định chi phí đi vay được vốn hóa trong kỳ.
- 7- Nguyên tắc ghi nhận và vốn hóa các khoản chi phí khác :
Ghi nhận trên các ước tính hợp lý số tiền phải trả liên quan đến hoạt động kinh doanh của đơn vị
- 8- Nguyên tắc ghi nhận chi phí phải trả: Chi phí trả trước; Chi phí khác
- 9- Nguyên tắc và phương pháp ghi nhận các khoản dự phòng phải trả.
- 10- Nguyên tắc ghi nhận vốn chủ sở hữu : theo số thực tế đã đầu tư của các cổ đông
 - Thặng dư vốn cổ phần, vốn khác của chủ sở hữu : chênh lệch giữa giá phát hành và mệnh giá cổ phiếu
 - Phương pháp và thời gian phân bổ lợi thế thương mại
 - Nguyên tắc ghi nhận chênh lệch đánh giá lại tài sản.
 - Nguyên tắc ghi nhận chênh lệch tỷ giá.
 - Nguyên tắc ghi nhận lợi nhuận chuẩn phân phối.
- 11- Nguyên tắc và phương pháp ghi nhận doanh thu :
 - Doanh thu bán hàng : DN tuân thủ 5 điều kiện ghi nhận doanh thu tại Chuẩn mực số 14.
 - Doanh thu cung cấp dịch vụ: Ghi nhận trong báo cáo Kết quả hoạt động kinh doanh khi Doanh nghiệp đã thực hiện
- 12- Nguyên tắc và phương pháp ghi nhận chi phí tài chính :
- 13- Nguyên tắc kế toán chi phí bán hàng, chi phí quản lý doanh nghiệp khi DN đã thực hiện chi trả cho hoạt động SXKD
- 14- Nguyên tắc và phương pháp ghi nhận chi phí thuế thu nhập DN hiện hành, chi phí thuế thu nhập DN hoãn lại.
- 15- Các nghiệp vụ dự phòng rủi ro hối đoái.
- 16- Các nguyên tắc và phương pháp kế toán khác.

V- Thông tin bổ sung cho các khoản mục trình bày trong Bảng cân đối kế toán.

***A. TÀI SẢN NGẮN HẠN**

01- Tiền.	Cuối Quý 04/2019	Đầu năm
- Tiền mặt	468,222,708	190,014,921
- Tiền gửi Ngân hàng	15,423,779,107	14,368,906,636
- Tiền gửi NH Ký quỹ thanh toán LC		
- Các khoản tương đương tiền	29,000,000,000	26,871,722,222
Cộng	44,892,001,815	41,430,643,779

02- Các khoản đầu tư tài chính ngắn hạn	Cuối Quý 04/2019	Đầu năm
- Chứng khoán kinh doanh		
- Dự phòng giảm giá chứng khoán kinh doanh (*)		
- Đầu tư nắm giữ đến ngày đáo hạn	84,000,000,000	51,000,000,000
Cộng	84,000,000,000	51,000,000,000

03- Các khoản phải thu ngắn hạn khác	Cuối Quý 04/2019	Đầu năm
- Phải thu ngắn hạn của khách hàng	106,796,346,691	155,190,323,103
- Trả trước cho người bán ngắn hạn	11,435,938,039	2,353,202,687
- Phải thu nội bộ ngắn hạn		
- Phải thu theo tiến độ kế hoạch hợp đồng xây dựng		
- Phải thu về cho vay ngắn hạn		1,000,000,000
- Phải thu ngắn hạn khác	9,413,779,629	8,650,965,722
- Dự phòng phải thu ngắn hạn khó đòi (*)	-1,294,268,140	-1,294,268,140
- Tài sản thiếu chờ xử lý		
Cộng	126,351,796,219	165,900,223,372

04- Hàng tồn kho.	Cuối Quý 04/2019	Đầu năm
- Hàng mua đang đi đường	2,504,700,000	12,098,806,025
- Nguyên liệu, vật liệu	62,864,281,722	57,058,741,705
- Chi phí SX, KD dở dang	135,268,012,474	123,764,498,176
- Thành phẩm	11,360,089,543	8,449,145,320
- Hàng hóa	0	1,558,806
- Hàng gửi đi bán	0	
- Dự phòng giảm giá hàng tồn kho	0	
- Hàng hóa bất động sản	170,156,973	319,371,550
Cộng giá gốc hàng tồn kho	212,167,240,712	201,692,121,582

05- Tài Sản ngắn hạn khác :	Cuối Quý 04/2019	Đầu năm
- Chi phí trả trước ngắn hạn	3,255,595,092	1,686,151,516
- Thuế GTGT được khấu trừ	5,758,979,112	5,676,525,045
- Thuế và các khoản khác phải thu Nhà nước		
- Tài sản ngắn hạn khác		
Cộng	9,014,574,204	7,362,676,561

06 - Các Khoản phải thu dài hạn	Cuối Quý 04/2019	Đầu năm
- Phải thu dài hạn của khách hàng	1,141,858,148	22,930,435,024
- Trả trước cho người bán ngắn hạn		
- Vốn kinh doanh ở các đơn vị trực thuộc		
- Phải thu dài hạn nội bộ		
- Phải thu về cho vay dài hạn		
- Phải thu dài hạn khác		
- Dự phòng phải thu dài hạn khó đòi (*)		
Cộng	-	-

07- Tăng, giảm tài sản cố định hữu hình :

Khoản mục	Nhà cửa VKT	Máy móc thiết bị	Phương tiện vận tải	T. bị dụng cụ quản lý	TSCĐ QSDD	Tổng cộng
<u>Nguyên giá TSCĐ hữu hình</u>						
Số dư đầu năm	4,620,079,680	137,995,822,819	16,159,744,804	344,077,832	-	159,119,725,135
- Mua trong năm	73,400,000,000	16,083,599,000	1,419,727,273	-	-	90,903,326,273
- Đầu tư XDCB hoàn thành	-	-	-	-	-	-
- Tăng khác	-	-	-	-	-	-
- Chuyển sang BDS đầu tư	-	-	-	-	-	-
- Thanh lý, nhượng bán	-	-	408,363,637	-	-	408,363,637
- Giảm khác	-	-	-	-	-	-
Số dư cuối năm	78,020,079,680	154,079,421,819	17,171,108,440	344,077,832	-	249,614,687,771
<u>Giá trị hao mòn lũy kế</u>						
- Số dư đầu năm	4,496,413,026	76,740,635,643	7,192,960,426	344,077,832	-	88,774,086,926
- Khấu hao trong năm	123,666,654	9,645,138,410	1,913,760,126	-	-	11,682,565,190
- Chuyển sang BDS đầu tư	-	-	-	-	-	-
- Thanh lý, nhượng bán	-	-	265,227,260	-	-	265,227,260
- Giảm khác	-	-	-	-	-	-
Số dư cuối quý	4,620,079,680	86,385,774,053	8,841,493,292	344,077,832	-	100,191,424,856
<u>Giá trị còn lại của TSCĐ hữu hình</u>						
- Tại ngày đầu năm	123,666,654	61,255,187,176	8,966,784,378	-	-	70,345,638,209
- Tại ngày cuối năm	73,400,000,000	67,693,647,766	8,329,615,148	-	-	149,423,262,915

08- Bất động sản đầu tư:

Khoản mục	Nhà cửa VKT	Máy móc thiết bị	Phương tiện truyền dẫn	T. bị dụng cụ quản lý	TSCĐ QSDD	Tổng cộng
<u>Nguyên giá TSCĐ hữu hình</u>						
<u>Giá trị hao mòn lũy kế</u>						
<u>Giá trị còn lại của TSCĐ hữu hình</u>						-
- Tại ngày đầu năm	-	-	-	-	-	-
- Tại ngày cuối năm	-	-	-	-	-	-

09 - Tài Sản dở dang dài hạn	Cuối Quý 04/2019	Đầu năm
- Không có phát sinh		

10- Đầu tư tài chính dài hạn.	Cuối Quý 04/2019	Đầu năm
- Đầu tư cổ phiếu	347,397	2,393,326,995
- Đầu tư trái phiếu		
- Dự phòng giảm giá đầu tư tài chính		
- Đầu tư góp vốn vào Cty liên kết, liên doanh		
- Đầu tư dài hạn khác		10,000,000,000
- Dự phòng giảm giá đầu tư tài chính dài hạn		(807,627,696)
- Đầu tư nắm giữ đến ngày đáo hạn	2,000,000,000	
Cộng	2,000,347,397	11,585,699,299

*** C. NỢ PHẢI TRẢ**

12- Nợ ngắn hạn.	Cuối Quý 04/2019	Đầu năm
- Phải trả người bán ngắn hạn	39,323,855,518	38,539,387,663
- Người mua trả tiền trước ngắn hạn	19,057,937,061	5,764,795,463
- Phải trả cho người lao động	2,581,896,516	11,007,220,184
- Chi phí phải trả ngắn hạn	682,680,586	566,148,576
- Vay và nợ thuê tài chính ngắn hạn	237,271,852,090	257,076,613,199
Cộng	298,918,221,771	312,954,165,085

13- Thuế và các khoản phải nộp Nhà nước	Cuối Quý 04/2019	Đầu năm
- Thuế giá trị gia tăng	520,206,232	-
- Thuế bảo vệ môi trường	-	-
- Thuế xuất, nhập khẩu	-	-
- Thuế thu nhập doanh nghiệp	3,362,036,723	6,258,863,013
- Thuế thu nhập cá nhân	512,841,148	-
- Các khoản phí, lệ phí và các khoản phải nộp khác	-	-
Cộng	4,395,084,103	6,258,863,013

14 - Các khoản phải trả ngắn hạn khác.	Cuối Quý 04/2019	Đầu năm
- Tài sản thừa chờ giải quyết	-	-
- Kinh phí công đoàn, BHXH, BHYT, BHTN	1,359,154,644	1,192,800,351
- Cổ tức còn phải trả	1,384,475,360	1,288,564,960
- Các khoản phải trả ngắn hạn khác	24,534,800,000	11,449,074,391
Cộng	27,278,430,004	13,930,439,702

15- Nợ dài hạn.	Cuối Quý 04/2019	Đầu năm
- Vay nợ dài hạn	-	-
- Phải trả dài hạn khác	-	-
Cộng	-	-

16 - Vốn chủ sở hữu

a- Bảng đối chiếu biến động của vốn chủ sở hữu :

Chỉ tiêu	Vốn đầu tư của chủ sở hữu	Thặng dư vốn cổ phần	Lợi nhuận chưa phân phối	Cổ Phiếu Quý	C/lệch tỷ giá hối đoái	Cộng
A	1	2	3	4	5	6
Số dư đầu năm trước	244,305,960,000	86,242,518,450	39,579,835,533	-40,632,476,860	-	329,495,837,123
- Tăng vốn trong năm trước	-	-	-	-	-	-
- Hoàn nhập chênh lệch tỷ giá hối đoái	-	-	-	-	-	-
- Đánh giá chênh lệch tỷ giá hối đoái	-	-	-	-	-	-
- Lãi trong năm trước	-	-	30,143,231,298	-	-	30,143,231,298
- Chi trả cổ tức trong năm	-	-	-31,903,434,000	-	-	(31,903,434,000)
- Giảm khác	-	-	-	-	-	-
Số dư cuối năm trước	244,305,960,000	86,242,518,450	37,819,632,831	-40,632,476,860	-	327,735,634,421
Số dư đầu năm nay	244,305,960,000	86,242,518,450	37,819,632,831	-40,632,476,860	-	327,735,634,421
- Tăng vốn trong năm nay	-	-	-	-	-	-
- Hoàn nhập chênh lệch tỷ giá hối đoái	-	-	-	-	-	-
- Đánh giá chênh lệch tỷ giá hối đoái	-	-	-	-	-	-
- Lãi trong năm nay	-	-	21,080,874,983	-	-	21,080,874,983
- Chia cổ tức bằng tiền	-	-	-25,522,747,201	-	-	(25,522,747,201)
- Giảm khác	-	-	-	-	-	-
- Tăng khác	-	-	-	-	-	-
Số dư cuối năm nay	244,305,960,000	86,242,518,450	33,377,760,613	-40,632,476,860	-	323,293,762,203

* Giá trị trái phiếu đã chuyển thành cổ phiếu trong năm.

* Số lượng cổ phiếu quỹ . (CP) 3,161,640

b - Các giao dịch về vốn với các chủ sở hữu và phân phối, Cổ tức lợi nhuận	Cuối Quý 04/2019	Đầu năm
- Vốn đầu tư của chủ sở hữu :	244,305,960,000	244,305,960,000
+ Vốn góp đầu năm	244,305,960,000	244,305,960,000
+ Vốn góp tăng trong năm	-	-
+ Vốn góp giảm trong năm	-	-
+ Vốn góp cuối năm	-	-
- Cổ tức, lợi nhuận đã chia	-	-

VI- Thông tin bổ sung cho các khoản mục trình bày trong BCKQ hoạt động kinh doanh.

	Cuối Quý 04/2019	Quý 04/2018
18- Tổng DN bán hàng và cung cấp dịch vụ (mã số 01)	187,211,352,207	202,782,826,121
Trong đó :		
- Doanh thu bán hàng	187,211,352,207	202,782,826,121
- Doanh thu cung cấp dịch vụ		
19- Các khoản giảm trừ doanh thu (Mã số 02)	-	-
20- Doanh thu thuần về bán hàng và cung cấp dịch vụ (Mã số 10)	187,211,352,207	202,782,826,121
21- Giá vốn hàng bán (Mã số 11)		
- Giá vốn của hàng hóa đã bán		
- Giá vốn của thành phẩm đã bán	167,847,920,478	177,544,247,600
- Giá vốn của dịch vụ đã cung cấp		
- Hoàn Dự phòng giảm giá hàng tồn kho		
Cộng	167,847,920,478	177,544,247,600
22- Doanh thu hoạt động tài chính (Mã số 21)		
- Lãi tiền gửi, tiền cho vay	2,410,507,029	3,840,591,585
- Lãi đầu tư trái phiếu, kỳ phiếu, tín phiếu, cổ phiếu		
- Cổ tức , lợi nhuận được chia		
- Lãi chênh lệch tỷ giá đã thực hiện	627,936,021	856,047,144
- Lãi từ hoạt động đầu tư tài chính	0	
- DT hoạt động tài chính khác	0	
Cộng	3,038,443,050	4,696,638,729
23- Chi phí tài chính (Mã số 22)		
- Lãi tiền vay	2,007,504,377	1,626,611,410
- Chiết khấu thanh toán, lãi bán hàng trả chậm	0	
- Điều Các khoản lập dự phòng DTTC	0	
- Chênh lệch tỷ giá đã thực hiện	713,154,977	3,166,280,108
- Dự phòng lãi vay phải trả	19,270,000	
- Dự phòng giảm giá đầu tư Cổ phiếu	0	
- Chi phí tài chính khác	-	
Cộng	2,739,929,354	4,792,891,518
24- Chi phí thuế thu nhập doanh nghiệp hiện hành (Mã số 51)		
- Chi phí thuế TN DN tính trên thu nhập chịu thuế năm hiện hành	1,278,791,744	3,409,704,890
- Điều chỉnh chi phí thuế TNDN của các năm trước vào chi phí thuế		
- Tổng chi phí thuế thu nhập DN hiện hành		
25- Chi phí thuế TNDN hoãn lại (Mã số 52)		
26- Chi phí thuế môi trường		
27- Chi phí sản xuất , kinh doanh theo yếu tố		
- Chi phí nguyên liệu, vật liệu	114,794,897,770	126,821,888,773
- Chi phí nhân công	20,157,676,277	18,310,892,747
- Chi phí khấu hao tài sản cố định	2,812,598,491	2,115,620,783
- Chi phí dịch vụ mua ngoài	113,694,405,022	69,590,743,932
- Chi phí khác bằng tiền	6,154,428,550	7,809,301,268
Cộng	257,614,006,110	224,648,447,502

VII- Những thông tin khác.

1/. Giao dịch với các bên liên quan

* **Giao dịch với các thành viên quản lý chủ chốt và các bên liên quan gồm:** Các thành viên Hội đồng quản trị, tổng giám đốc, giám đốc tài chính, kế toán trưởng và các thành viên mật thiết với cá nhân này
 Tại ngày kết thúc kỳ kế toán, không có khoản công nợ nào với các thành viên quản lý chủ chốt và các cá nhân có liên quan.

* **Giao dịch với các bên liên quan khác:**

Các bên liên quan khác bao gồm: Công ty TNHH Đại Hưng

Bên liên quan	Mối quan hệ
Công Ty TNHH Đại Hưng	Người đại diện trong Cty TNHH Đại Hưng có mối quan hệ với giám đốc Công ty TNHH ĐDH

- Các nghiệp vụ phát sinh trong kỳ giữa tập đoàn với các bên liên quan như sau:

Bên liên quan	Lũy kế từ đầu năm đến cuối kỳ này	
	Năm nay	Năm trước
Công Ty TNHH Đại Hưng		
- Tạm ứng tiền hàng		
- Tính tiền lãi chậm trả		
- Hoàn trả tiền ứng trước thuê nhà xưởng		

- Tại ngày kết thúc kỳ kế toán, công nợ các bên liên quan như sau:

Khoản mục	Cuối Kỳ	Đầu năm
* Công nợ phải thu		
-Tiền chuyển nhượng quyền sử dụng đất Cty DH phải trả	-	24,517,040,000
-Tiền bồi thường Cty TNHH phải trả do hủy hợp đồng chuyển nhượng QSD		
- Tiền hàng tạm ứng		
- Tạm ứng thuê nhà xưởng		
* Công nợ phải trả		
-Tiền thuê nhà xưởng		

2/. Thông tin về bộ phận

* **Lĩnh vực kinh doanh:** Tập đoàn có các lĩnh vực kinh doanh sau

- Lĩnh vực thương mại: kinh doanh bao bì nhựa và hạt nhựa

781,060,893,735

Trong đó

- Lĩnh vực sản xuất: sản xuất bao bì nhựa

761,177,402,936

- Lĩnh vực kinh doanh hạt nhựa và khác

19,883,490,799

Thông tin về bộ phận theo lĩnh vực kinh doanh của tập đoàn được thể hiện ở phụ lục 01 đính kèm

* **Khu vực địa lý:** hoạt động của tập đoàn chủ yếu ở khu vực trong nước và khu vực nước ngoài.

Chi tiết doanh thu thuần về bán hàng và cung cấp dịch vụ ra bên ngoài theo khu vực địa lý dựa trên vị trí của khách hàng như sau:

Khu Vực trong nước

287,199,296,057 đồng

Khu vực nước ngoài 21.263.596 usd tương đương

493,861,597,678 đồng


Cộng


781,060,893,735 đồng

Lập biểu


 Hồ Nhật Minh

Kế toán trưởng


 Nguyễn Thị Thanh Loan



Ngày 20 tháng 01 năm 2020
 P. Tổng giám đốc

 Tôn Thị Hồng Minh